

AKTIEN PORTFOLIO

FINANZHEFTE | PORTFOLIO FÜR ANFÄNGER

ANFÄNGER

SP | 2. AUSGABE | JUNI 24 | € 12,90

LEICHT VERSTÄNDLICH



PORTFOLIO

Es wird ein spezifisches Aktien-Portfolio mit Anteilen der einzelnen Positionen vorgestellt.

STRATEGIE

Die Hintergründe zur Portfolio-Zusammenstellung sowie die dazugehörige Roadmap werden detailliert erläutert.

RISIKO

In diesem Heft erhalten Sie im Hinblick auf Risiken & Chancen einen Einblick in die Stärken & Schwächen des gesamten Portfolios.

Budget: 1.000€

Umfang: 5 Positionen


Erw. Rendite: 6,2% p.a.

Horizont: Kurzfristig

PORTFOLIO FÜR ANFÄNGER

Möchten Sie damit beginnen in Aktien zu investieren und erste Erfolge an der Börse erzielen? Hier finden Sie ein optimiertes Portfolio-Beispiel für einen gezielten Start in die Finanzwelt!

Weitere Portfolio-
Beispiele auf
databek.de





WARUM AKTIEN?

Dein Geld arbeitet
für dich

DIE BESTEN AKTIENPORTFOLIOS – MIT UNS!

Chancen nutzen, Risiken minimieren

Sehr geehrte Investoren,

wir freuen uns, dass Sie sich für eines unserer Portfolios entschieden haben, das wir mit unserer innovativen Methode entwickelt haben. Bitte beachten Sie, dass die Aktienportfolios zu einem bestimmten Stichtag erstellt wurden und sich die Zusammensetzung jederzeit ändern kann. Daher dient der Inhalt dieser Ausgabe als allgemeine Orientierung und nicht als konkrete Handlungsempfehlung. Als Ihr unabhängiger Finanzdienstleister setzen wir auf Flexibilität und Anpassungsfähigkeit. Das gewählte Portfolio lässt sich nahtlos in Ihre bestehenden Depots integrieren, wobei sich die Aufteilung dynamisch ändern kann.

In dieser Ausgabe präsentieren wir Ihnen die konkrete Aufteilung und die zugehörige detaillierte Strategie. Auf www.aktiendna.de finden Sie Aktienanalysen mit allen relevanten Informationen zu den einzelnen Positionen. Die Roadmap zeigt, wie man das Portfolio optimal umsetzen kann. Jedes Portfolio birgt Chancen und Risiken, die wir detailliert und transparent aufzeigen. Auf www.finanzhefte.de, Ihrer zentralen Anlaufstelle für finanzielle Bildung und erstklassige Publikationen, stehen Ihnen weitere Finanzratgeber zur Verfügung, um Ihren finanziellen Erfolg zu fördern.

Für Fragen oder Anmerkungen stehen wir Ihnen gerne zur Verfügung. Wir freuen uns darauf, Sie auf Ihrem Weg zum finanziellen Erfolg zu begleiten.

Mit freundlichen Grüßen,

Dr. Bugra Kabil

Geschäftsführer, Databek Analytics GmbH

Unsere Dienstleistungen

www.databek.de

Aktien-Portfolios
für alle Investoren

www.aktiendna.de

Aktienanalyse für alle
Investoren & Trading
Signale für Profis

www.finanzhefte.de

Finanzpublikationen &
Finanzielle Bildung für
JEDEN

Dieser Abschnitt
gehört nicht zur Leseprobe

Dieser Abschnitt
gehört nicht zur Leseprobe



Ziel-Portfolio

Kapital

1.000 Euro

Portfolioumfang

5 Positionen

Erwartete Rendite

6,2% p.a.

Anlagehorizont

Kurzfristig (1 bis 2 Jahre)

Maximaler Gewinnindex

26,2% p.a.

Maximaler Risikoindex

-21,2% p.a.

AUSGANGSFRAGE

Möchten Sie damit beginnen in Aktien zu investieren und erste Erfolge an der Börse erzielen?

EIN BEISPIELPORTFOLIO FÜR EINSTEIGER: FLEXIBEL UND ANPASSUNGSFÄHIG

Dieses Portfolio wurde als Einstieg für angehende Aktienanleger konzipiert und stellt keine verbindliche Vorgabe dar. Es dient als exemplarisches Beispiel, wie ein optimaler Start in den Aktienmarkt aussehen könnte. Abhängig von Ihren individuellen Vorlieben und Prioritäten können Sie die aufgeführten Positionen nach Belieben anpassen.

Ihre persönlichen Präferenzen spielen eine entscheidende Rolle bei der Zusammenstellung Ihres individuellen Portfolios. Wenn Sie beispielsweise in einen bestimmten Sektor investieren möchten, können Sie die besten Aktien dieser Branche identifizieren und in Ihr Portfolio aufnehmen. Darüber hinaus ist es wichtig, den optimalen Anteil der einzelnen Aktien im Portfolio zu berechnen, um ein ausgewogenes und optimiertes Gesamtbild zu erzielen.

Schritt für Schritt in die Aktienwelt

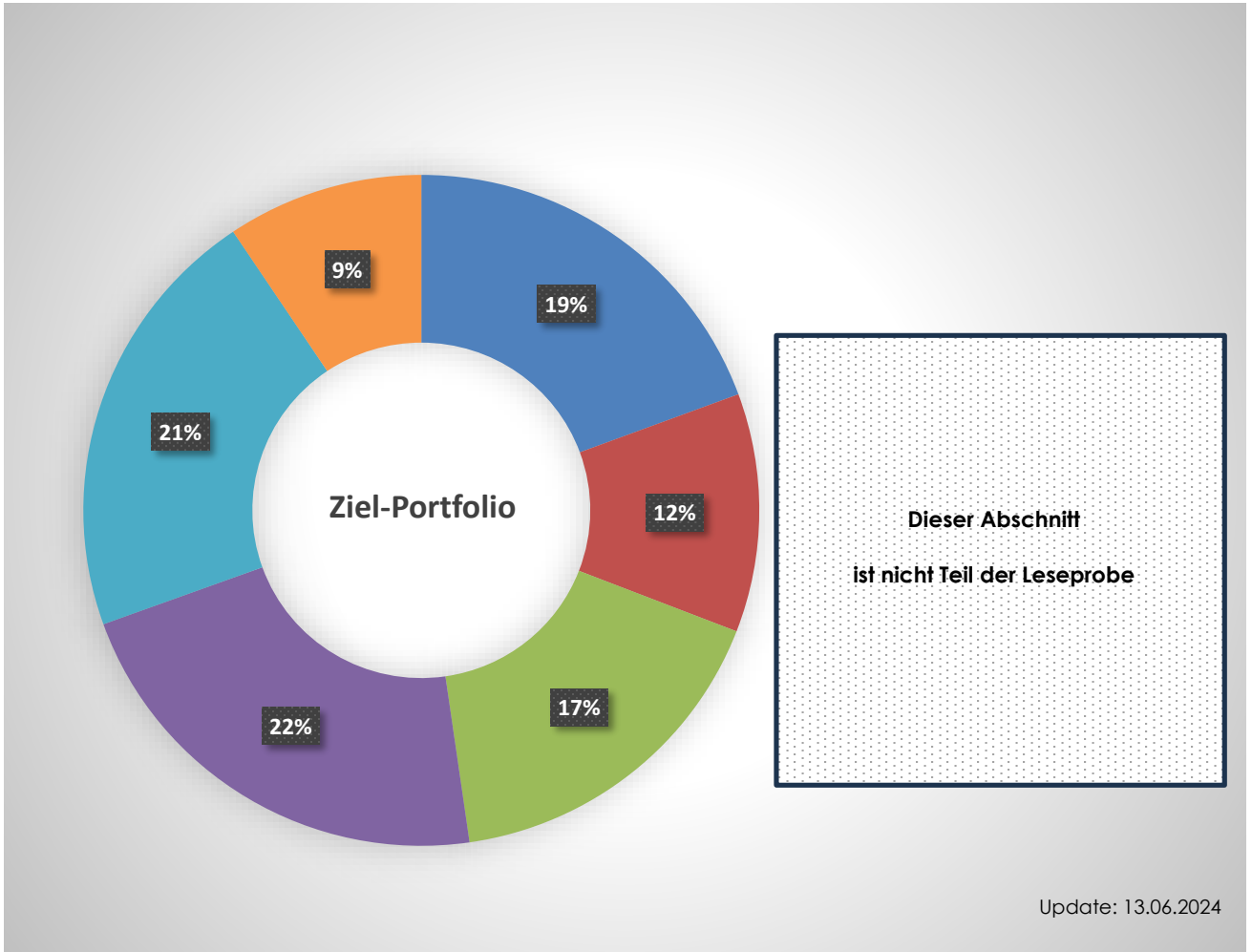
**Dieser Abschnitt
ist nicht Teil der Leseprobe**

Info-Box

Maximaler Gewinnindex. Der maximale Gewinnindex gibt den möglichen Gewinn in Prozent für den besten Fall im Schnitt an, wenn alle Aktien im Portfolio steigen sollten. Dies dient als Maß für die Gewinntoleranz. Es handelt sich um eine wahrscheinlich berechnete Schätzung und sagt nicht die tatsächliche zukünftige Performance des Portfolios voraus.

Maximaler Risikoindex. Der maximale Risikoindex gibt den möglichen Verlust in Prozent für den schlimmsten Fall im Schnitt an, wenn alle Aktien im Portfolio fallen sollten. Dies dient als Maß für die Risikotoleranz. Es handelt sich um eine wahrscheinlich berechnete Schätzung und sagt nicht die tatsächliche zukünftige Performance des Portfolios voraus.

Portfolio-Aufstellung. Auf der Grundlage einer gründlichen Analyse haben wir fünf Unternehmen identifiziert, die in unser Portfolio aufgenommen werden sollen. Diese Auswahl basiert auf einem breiten Spektrum von Kriterien, darunter finanzielle Kennzahlen, Markttrends und die Wachstumsaussichten der Unternehmen. Durch die Berücksichtigung verschiedener Faktoren streben wir eine ausgewogene Mischung von Aktien an, die langfristiges Wachstum und Stabilität verspricht.



Dieser Abschnitt ist nicht Teil der Leseprobe

Jetzt alle Details & Analysen zu einzelnen Aktien einsehen. Auf unserer digitalen Plattform www.aktiendna.de finden Sie **professionelle Aktienanalysen**. Erhalten Sie alle relevanten Informationen für nur 44,90 Euro im Monat - monatlich kündbar.



Strategie für erfolgreiche Investitionen

Drei zentrale Ziele für den langfristigen Erfolg

Vermehren der Aktien. Mit einem einmaligen Geldbetrag wird durch Kauf- und Verkaufsaktivitäten langfristig die Anzahl der gehaltenen Aktien erhöht. Dadurch profitieren Sie von einer kontinuierlichen Wertsteigerung Ihres Portfolios.

Höchste Dividendenrendite. Sie kaufen zu günstigen Preisen ein und sichern sich die höchstmögliche Dividendenrendite für Ihre Investition. So maximieren Sie Ihre laufenden Erträge und erhöhen Ihre finanzielle Stabilität.


Höchste Gewinnmitnahmen. Durch geschicktes Kaufen und Verkaufen werden Gewinne angestrebt, um die höchstmögliche Rendite zu erzielen. Diese Strategie erlaubt es Ihnen, von Marktschwankungen optimal zu profitieren.

Maximale Rendite, langfristige Stabilität: Unsere drei Schritte zum Investitionserfolg

Starter-Portfolio. Ein sanfter Einstieg in die Aktienwelt ist für Anfänger oft eine Herausforderung. Unser Ziel ist es, diesen Einstieg angenehm und sicher zu gestalten. Wir legen Wert darauf, dass sie lernen, Positionen systematisch zu kaufen und zu verkaufen sowie ihr Portfolio zu optimieren und Risiken zu verstehen.

Wir orientieren uns an deutschen Aktien, besonders an DAX-Unternehmen. Für die besten Kaufzeitpunkte führen wir eine Performance-Analyse über 20 Tage und Analysen über 10 Wochen bis zu einem Jahr durch. Dabei berücksichtigen wir verschiedene Anlagehorizonte und integrieren technische Analyse und die emotionale Kurve.

Insgesamt bieten wir also ein umfassendes und durchdachtes Programm, das Anfängerinnen und Anfängern einen Einstieg in die Welt der Aktien ermöglicht.



**Dieser Abschnitt
ist nicht Teil der Leseprobe**

Dieser Abschnitt
gehört nicht zur Leseprobe

Dieser Abschnitt
gehört nicht zur Leseprobe

Dieser Abschnitt
gehört nicht zur Leseprobe

DIE BESTEN AKTIENPORTFOLIOS – MIT UNS!

Databek Analytics GmbH ist ein führendes Analyse-Unternehmen, das sich auf die umfassende Analyse von einzelnen Aktien und Aktienportfolios spezialisiert hat.

Zusätzlich zu den Portfolio-Dienstleistungen bietet Databek zwei erstklassige digitale Plattformen auf www.aktiendna.de: eine für fundierte wissenschaftliche Aktienanalysen und eine für professionelle Trader. Databek betreibt auch www.finanzhefte.de, wo hochwertige Finanzpublikationen bereitgestellt werden.



“Investiere niemals in ein Unternehmen, dessen Geschäft du nicht verstehst.”

- Warren Buffett

Herausgeber

Databek Analytics GmbH

Geschäftsführer: Dr. B. Kabil

Bücklestraße 3e | 78467 Konstanz

E-Mail: info@databek.de | Tel.: +49 7531 5848 750

Website: www.databek.de | Aktienanalyse Plattform: www.aktiendna.de | Finanzhefte: www.finanzhefte.de



Haftungsausschluss für Informationen und Haftungserklärung:

Die vorliegenden Informationen dienen ausschließlich zu Informationszwecken. Die Zusammenstellung und die Umsetzungsstrategie des Aktiendepots unterliegen möglichen Änderungen und müssen entsprechend angepasst werden. Die hier präsentierten Ergebnisse basieren auf unseren eigenen Analysen und der Anwendung unserer bewährten Methodik zur Analyse des Aktienmarktes. Als unabhängiger Finanzdienstleister stehen wir Ihnen gerne bei der Umsetzung und Optimierung Ihrer Anlagestrategie zur Seite. Bitte beachten Sie jedoch, dass jegliche Investitionsentscheidungen stets mit einem gewissen Risiko verbunden sind, und wir übernehmen keine Haftung für die resultierenden Folgen aus der Nutzung der hier bereitgestellten Informationen. Diese Informationen stellen keine konkreten Handlungsempfehlungen dar.

Copyright 2024 – Alle Inhalte, insbesondere Texte, Fotografien und Grafiken sind urheberrechtlich geschützt. Alle Rechte, einschließlich der Vervielfältigung, Veröffentlichung, Bearbeitung und Übersetzung, bleiben vorbehalten, Databek Analytics GmbH.